



# SIO CARNES Mercado Agroganadero de Cañuelas (MAG)

Precios e ingresos de hacienda  
Semana 14 | 1 al 5 de abril de 2024

El presente informe hace referencia a los precios de comercialización e ingreso de hacienda para las categorías bovinas con destino a faena. Abarca los datos informados en el sitio web del Mercado Agroganadero de Cañuelas (MAG) y las liquidaciones ingresadas al SIO CARNES hasta el 5 de Abril. En contraste con el procesamiento de datos que suele hacerse los días viernes, esta semana los datos del SIO CARNES fueron procesados el Lunes 8/4/24, derivando en una mayor cantidad de registros que lo habitual para la semana que transcurrió. La semana 14 contó con dos días feriados comprendiendo dos días de operaciones habituales y un Remate Especial en el MAG; y tres días de comercialización en el SIO CARNES. Los precios están expresados en \$/Kilo vivo.

## Evolución del ingreso de hacienda y precios promedio

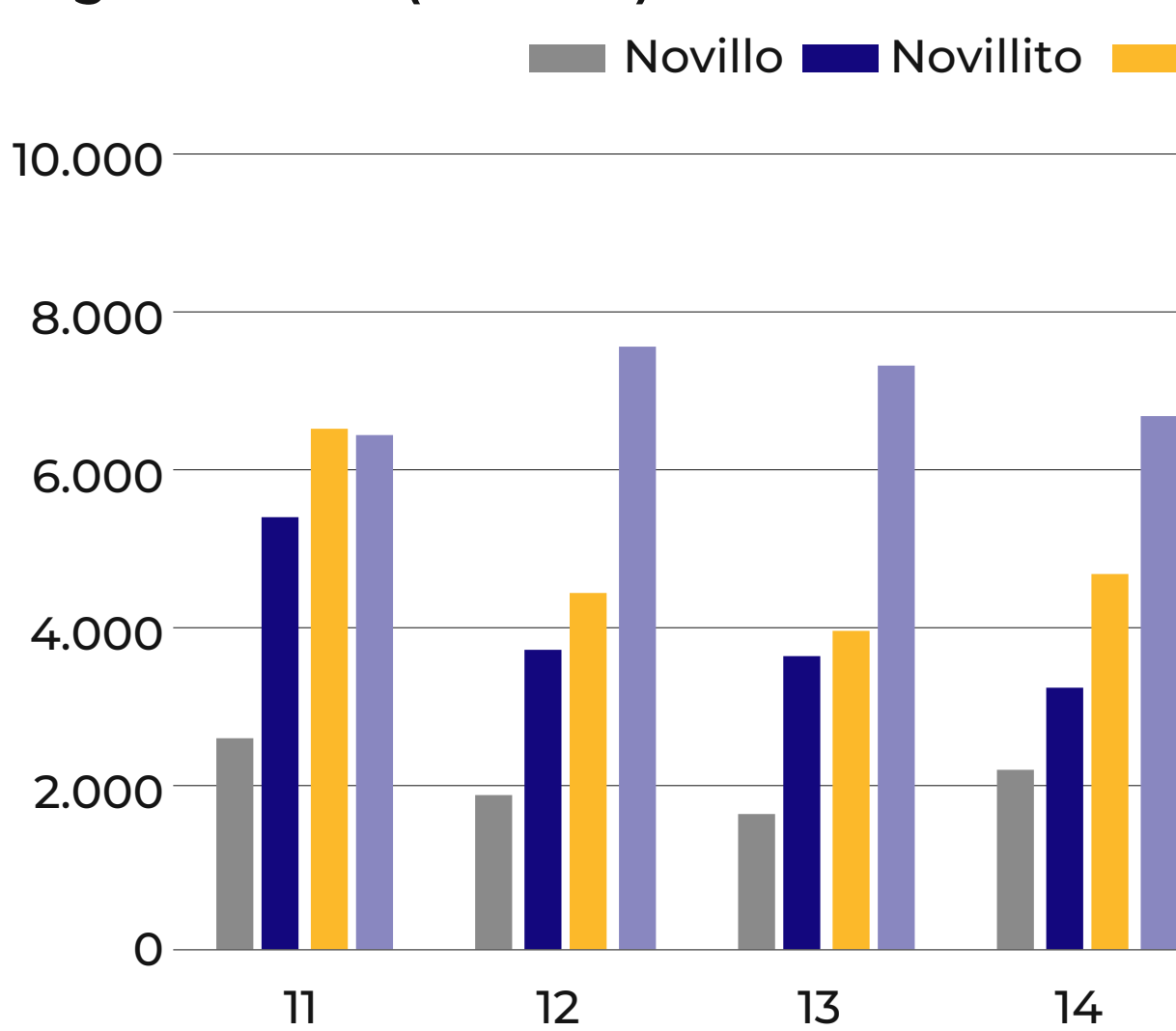
Precios con mayoría de subas en el SIO CARNES y aumentos generalizados en el MAG. Todas las categorías muestran subas de precios a excepción del Novillo en el SIO CARNES.

Ingreso de Cabezas con leves aumentos tanto en el SIO CARNES como en el MAG. En el SIO CARNES subieron marginalmente los ingresos totales tras dos semanas en baja, mientras que en el MAG suben de forma leve luego de disminuir durante tres semanas. La baja cantidad de hacienda es consecuencia de menos días de comercialización debido a dos días feriados.

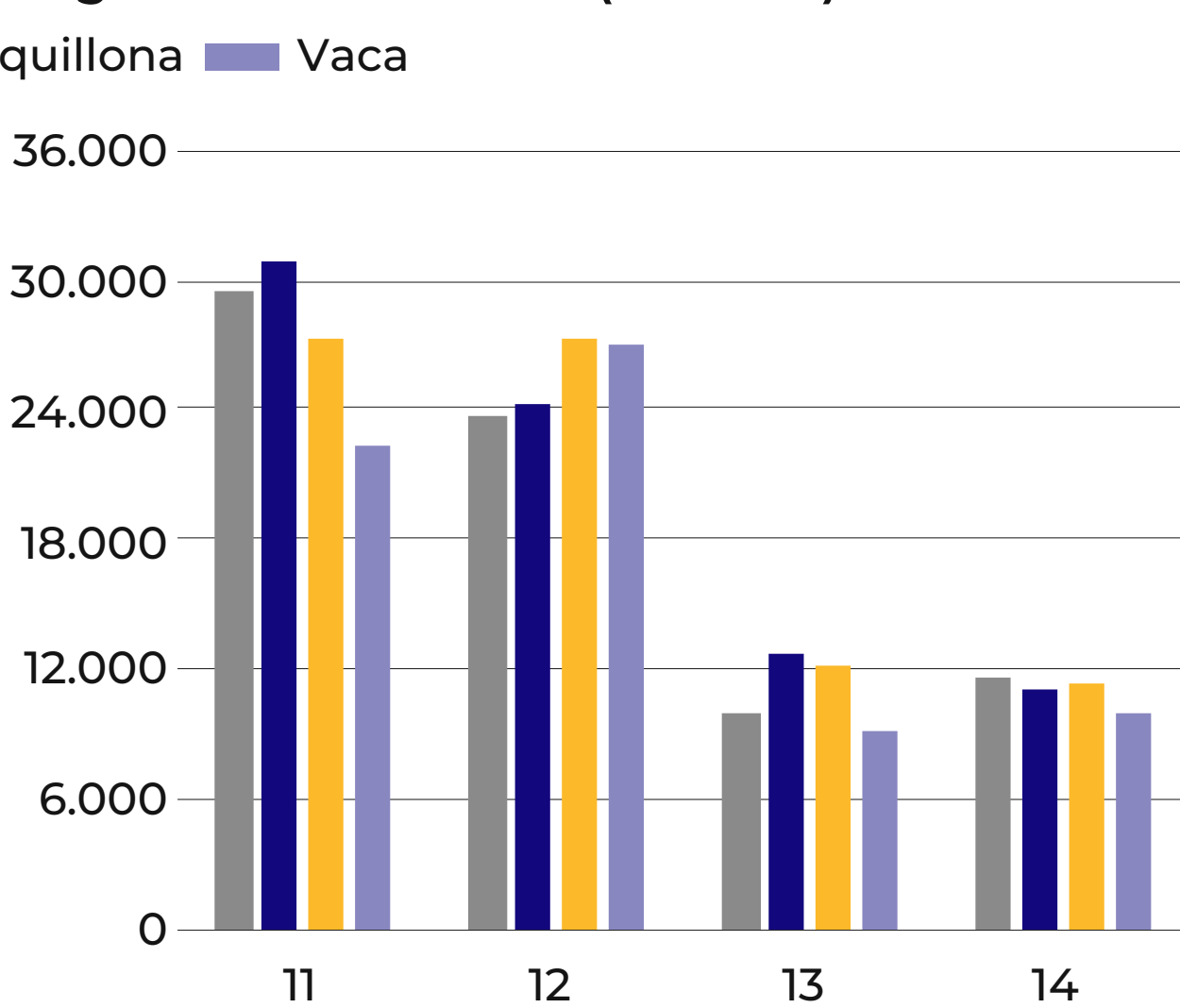
Semana 14	Mercado Agroganadero de Cañuelas (MAG)				SIO CARNES			
	Ingresos		Precio promedio		Ingresos*		Precio promedio	
	Cab.	Var. semanal	\$/kg	Var. semanal	Cab.	Var. semanal	\$/kg	Var. semanal
Novillo	2.268	▲ 38%	1.758,0	▲ 8%	11.680	▲ 16%	1.613,2	▼ -3%
Novillito	3.306	▼ -10%	1.992,0	▲ 9%	11.126	▼ -12%	1.722,5	▲ 8%
Vaquillona	4.704	▲ 17%	1.913,2	▲ 8%	11.283	▼ -8%	1.662,1	▲ 7%
Vaca	6.708	▼ -9%	985,8	▲ 4%	9.981	▲ 11%	1.112,2	▲ 2%
<b>Total</b>	<b>16.986</b>	<b>▲ 2%</b>	-	-	<b>44.070</b>	<b>▲ 0%</b>	-	-

Fuente: Sitio web MAG  
\*Los datos del SIO CARNES son provisorios y sujetos a modificaciones.

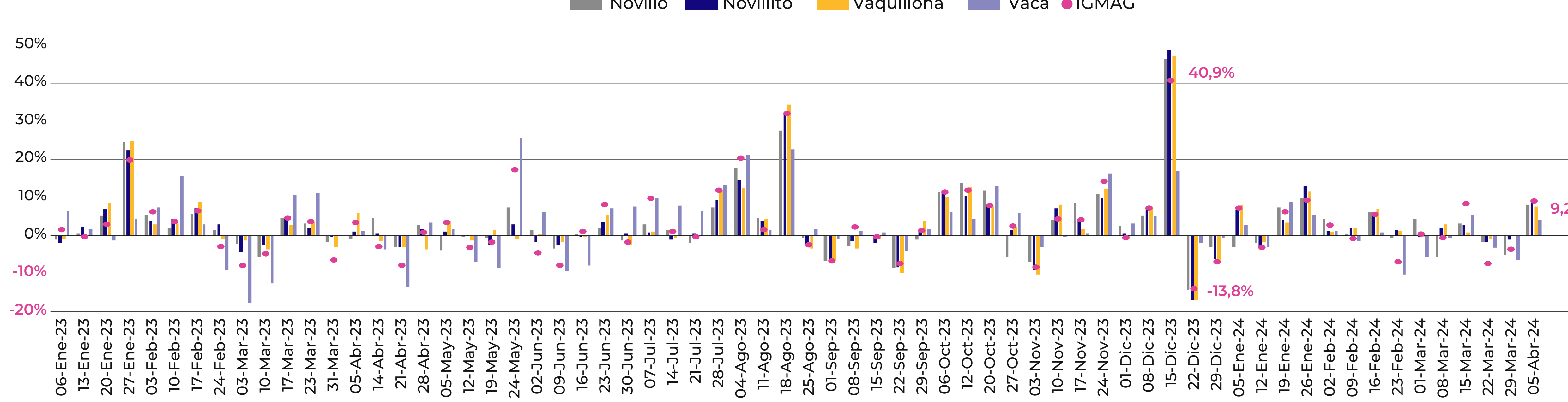
Ingresos MAG (cabezas)



Ingresos SIO CARNES (cabezas)



## Mercado Agroganadero | Precios por categoría e IGMAG Variaciones semanales



Fuente: DPM-SSMA en base a Mercado Agroganadero.

## Precios

### Novillo y vaca

Los precios promedio mostraron disparidades para el Novillo y subas para la Vaca en ambos mercados bajo análisis. El precio del Novillo desciende en el SIO CARNES y sube en el MAG, mientras que el precio de la Vaca aumenta en los dos mercados.

Novillo. En el SIO CARNES el precio (\$1.613,2) baja (-2,9%) mientras que en el MAG se registra un fuerte aumento (+8,1%) en la cotización (\$1.758,0).

Vaca. En el SIO CARNES el precio (\$1.112,2) sube de forma moderada (+1,6%) al tiempo que en el MAG la cotización (\$985,8) aumenta en mayor proporción (+4,2%).

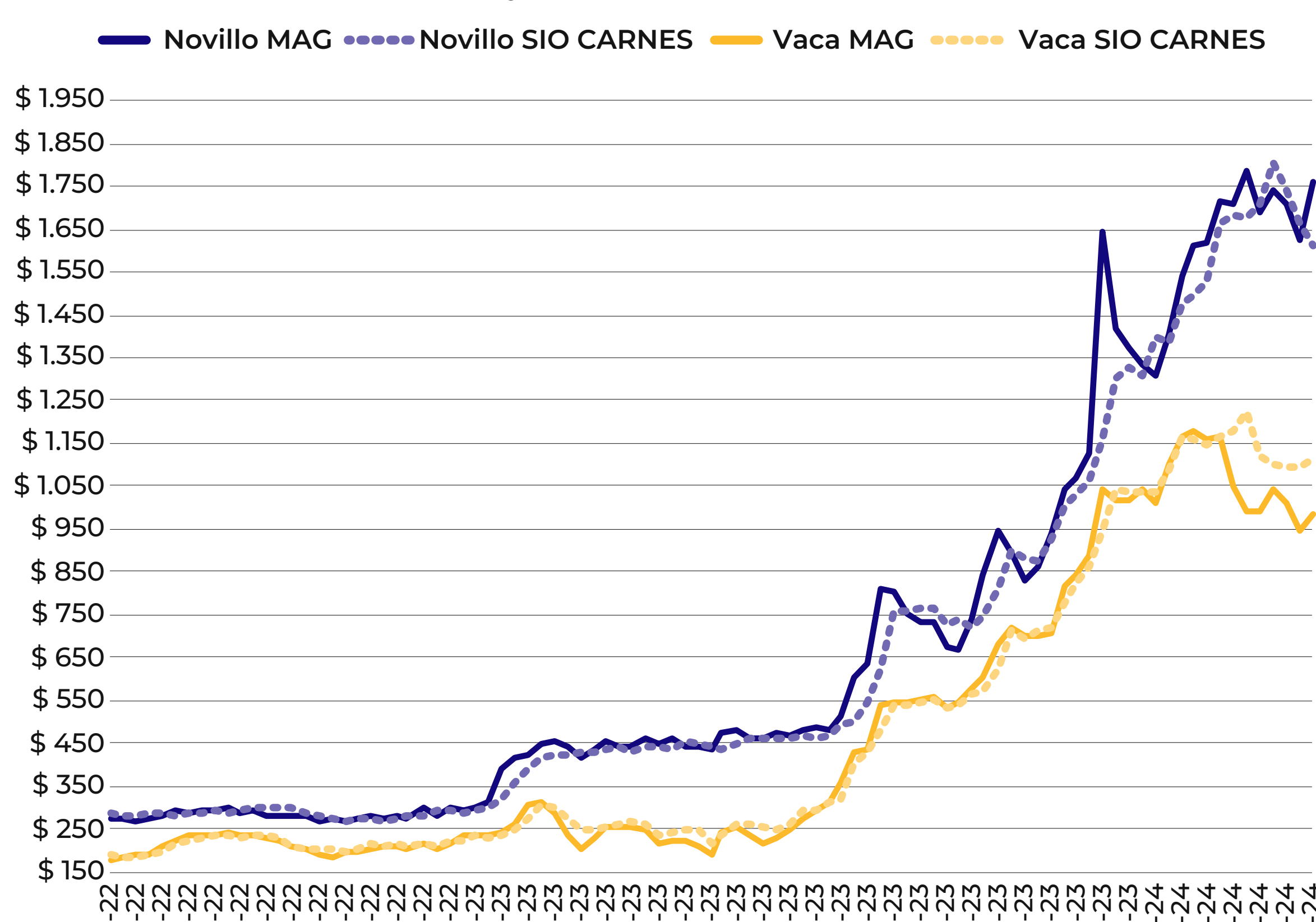
### Novillito y vaquillona

Los precios de las categorías destinadas mayormente al consumo interno mostraron esta semana significativas subas tanto en el SIO CARNES como en el MAG. La cotización del Novillito expone mayor fortaleza que la de la Vaquillona en los dos mercados analizados.

Novillito. En el SIO CARNES el aumento (+7,9%) lleva la cotización a \$1.722,5 mientras que en el MAG el precio sube en mayor medida (+9,2%) alcanzando un valor promedio de \$1.991,9.

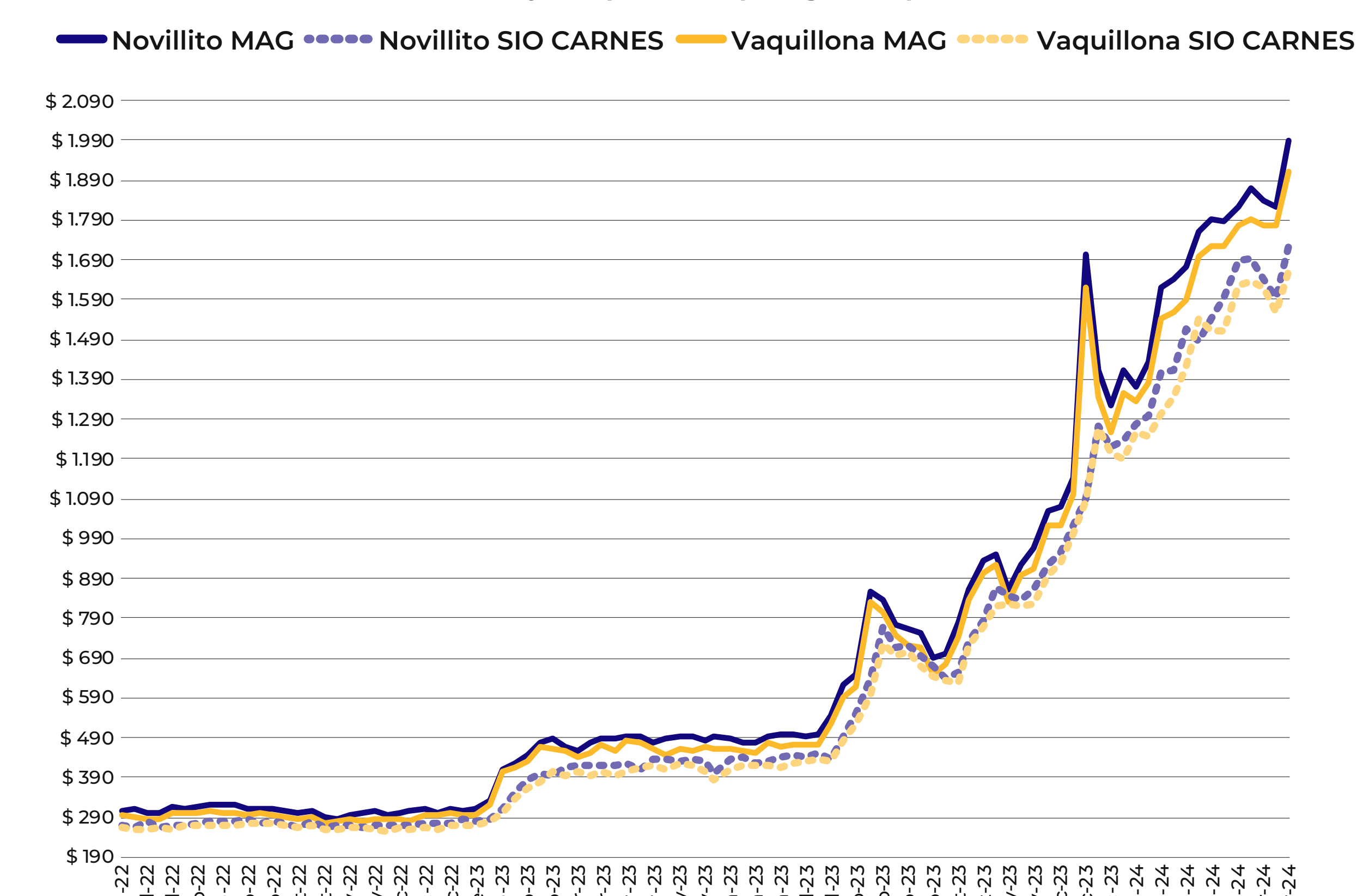
Vaquillona. En el SIO CARNES el precio (\$1.662,1) registra un aumento considerable (+6,7%) mientras que en el MAG la cotización (\$1.913,2) sube en mayor proporción (+7,6%).

### Precios semanales de novillo y vaca



Fuente: DPM-SSMA en base a SIO CARNES y MAG.

### Precios semanales de novillito y vaquillona (\$/Kg. vivo)



Fuente: DPM-SSMA en base a SIO CARNES y MAG.

## Ingreso de cabezas

El ingreso de cabezas aumenta tanto en el SIO CARNES y como en el MAG. En ambos mercados sube levemente la comercialización esta semana debido a disparidades en los ingresos de las distintas categorías.

SIO Carnes. El aumento semanal fue marginal, siendo 51% inferior al promedio de las últimas 4 semanas. El Novillo muestra ingresos promedio 16% superiores a los de la semana previa mientras que la Vaca (+11%) aumenta en menor magnitud. Por su parte, las categorías livianas descienden (-10% en promedio) la cantidad de animales comercializados.

MAG. El movimiento semanal marcó una suba del 2%, resultando 16% menor al promedio de las últimas 4 semanas. El Novillo (+38%) registra el mayor aumento semanal seguido por la Vaquillona (+17%). Por su parte, el Novillito (-10%) y la Vaca (-9%) registran bajas en la cantidad de hacienda comercializada esta semana.

## Otras referencias de precios - Remates

Los precios comercializados en remates del interior que se exhiben buscan ser orientativos y como referencia adicional al SIO CARNES y MAG para una mejor interpretación de la dinámica del mercado.

Para la semana de referencia se relevan ocho remates que involucran un total de 5.261 animales para las categorías bajo análisis.

Córdoba - Coronel Moldes				
5 de abril de 2024 - 1.483 cabezas				
Categorías	Cabezas	P. Kilo Mín.	P. Kilo Máx.	P. Kilo Prom.
Vacas gordas	10	\$ 1.170,0	\$ 1.360,0	\$ 1.251,0
Vaca Manuf./Conserva	108	\$ 750,0	\$ 1.060,0	\$ 831,0
Novillitos	210	\$ 2.160,0	\$ 2.360,0	\$ 2.228,4
Novillos	97	\$ 1.800,0	\$ 2.200,0	\$ 1.907,0
Vaquillonas	1.058	\$ 1.800,0	\$ 2.360,0	\$ 2.172,3

Córdoba - Villa Huidobro				
5 de abril de 2024 - 491 cabezas				
Categorías	Cabezas	P. Kilo Mín.	P. Kilo Máx.	P. Kilo Prom.
Vacas gordas	70	\$ 1.250,0	\$ 1.360,0	\$ 1.319,1
Vaca Manuf./Conserva	209	\$ 700,0	\$ 1.200,0	\$ 938,6
Novillos	129	\$ 1.550,0	\$ 2.080,0	\$ 1.902,0
Vaquillonas	83	\$ 1.550,0	\$ 2.120,0	\$ 2.025,4

Buenos Aires - Rauch				
4 de abril de 2024 - 326 cabezas				
Categorías	Cabezas	P. Kilo Mín.	P. Kilo Máx.	P. Kilo Prom.
Vacas gordas	38	\$ 1.240,0	\$ 1.360,0	\$ 1.290,5
Vaca Manuf./Conserva	271	\$ 700,0	\$ 1.130,0	\$ 931,6
Vaquillonas	17	\$ 1.260,0	\$ 1.430,0	\$ 1.349,4

Buenos Aires - Coronel Suárez				
5 de abril de 2024 - 964 cabezas				
Categorías	Cabezas	P. Kilo Mín.	P. Kilo Máx.	P. Kilo Prom.
Vacas gordas	141	\$ 1.100,0	\$ 1.650,0	\$ 1.254,6
Vaca Manuf./Conserva	452	\$ 550,0	\$ 1.120,0	\$ 879,2
Novillos	228	\$ 1.650,0	\$ 2.080,0	\$ 1.923,0
Vaquillonas	143	\$ 1.720,0	\$ 2.100,0	\$ 2.026,2

Buenos Aires - Salliqueló				
5 de abril de 2024 - 473 cabezas				
Categorías	Cabezas	P. Kilo Mín.	P. Kilo Máx.	P. Kilo Prom.
Vacas gordas	116	\$ 1.150,0	\$ 1.300,0	\$ 1.225,0
Vaca Manuf./Conserva	317	\$ 600,0	\$ 1.100,0	\$ 929,7
Novillos	15	\$ 1.800,0	\$ 1.900,0	\$ 1.846,7
Vaquillonas	25	\$ 1.850,0	\$ 2.000,0	\$ 1.940,0

La Pampa - Victoria				
4 de abril de 2024 - 257 cabezas				
Categorías	Cabezas	P. Kilo Mín.	P. Kilo Máx.	P. Kilo Prom.
Vaca Manuf./Conserva	255	\$ 780,0	\$ 1.000,0	\$ 899,9
Vaquillonas	2	\$ 1.250,0	\$ 1.650,0	\$ 1.450,0

Buenos Aires - Tres Arroyos				
5 de abril de 2024 - 931 cabezas				
Categorías	Cabezas	P. Kilo Mín.	P. Kilo Máx.	P. Kilo Prom.
Vacas gordas	173	\$ 1.180,0	\$ 1.610,0	\$ 1.234,9
Vaca Manuf./Conserva	656	\$ 600,0	\$ 1.160,0	\$ 919,0
Novillos	8	\$ 1.680,0	\$ 1.900,0	\$ 1.787,0
Vaquillonas	94	\$ 1.700,0	\$ 2.000,0	\$ 1.803,0

Buenos Aires - Azul				
5 de abril de 2024 - 336 cabezas				
Categorías	Cabezas	P. Kilo Mín.	P. Kilo Máx.	P. Kilo Prom.
Vacas gordas	63	\$ 1.050,0	\$ 1.240,0	\$ 1.140,5
Vaca Manuf./Conserva	265	\$ 600,0	\$ 1.000,0	\$ 811,3
Novillos	1	\$ 1.500,0	\$ 1.500,0	\$ 1.500,0
Vaquillonas	7	\$ 1.520,0	\$ 1.700,0	\$ 1.597,1

Fuente: DPM-SSMA en base a Entre Surcos y Corrales.

